

2019

II AUDIENCIA PÚBLICA REGIONAL



Maciste —
Díaz GOBERNADOR
Abad REGIONAL



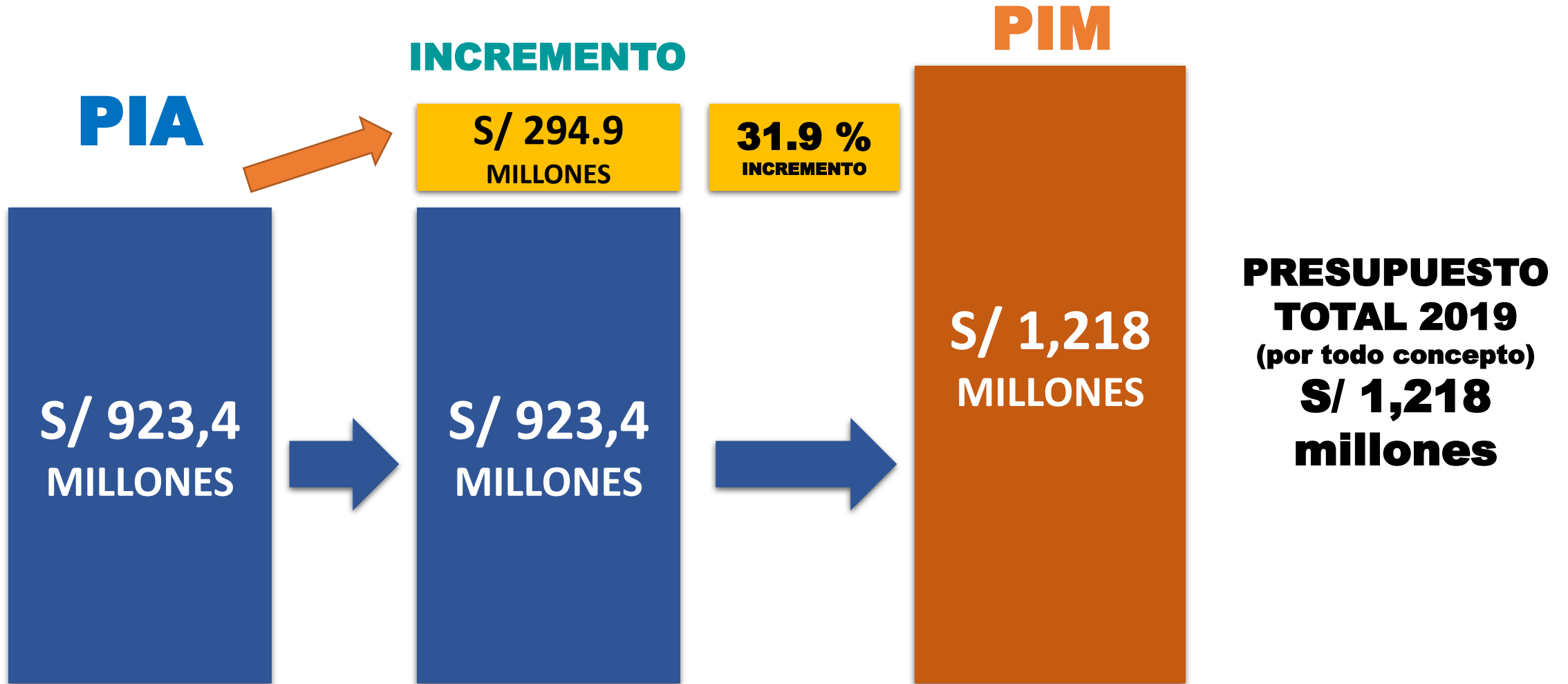
2019

Comportamiento presupuestal del año 2019



COMPORTAMIENTO DEL PRESUPUESTO 2019 (POR TODA FUENTE DE FINANCIAMIENTO)

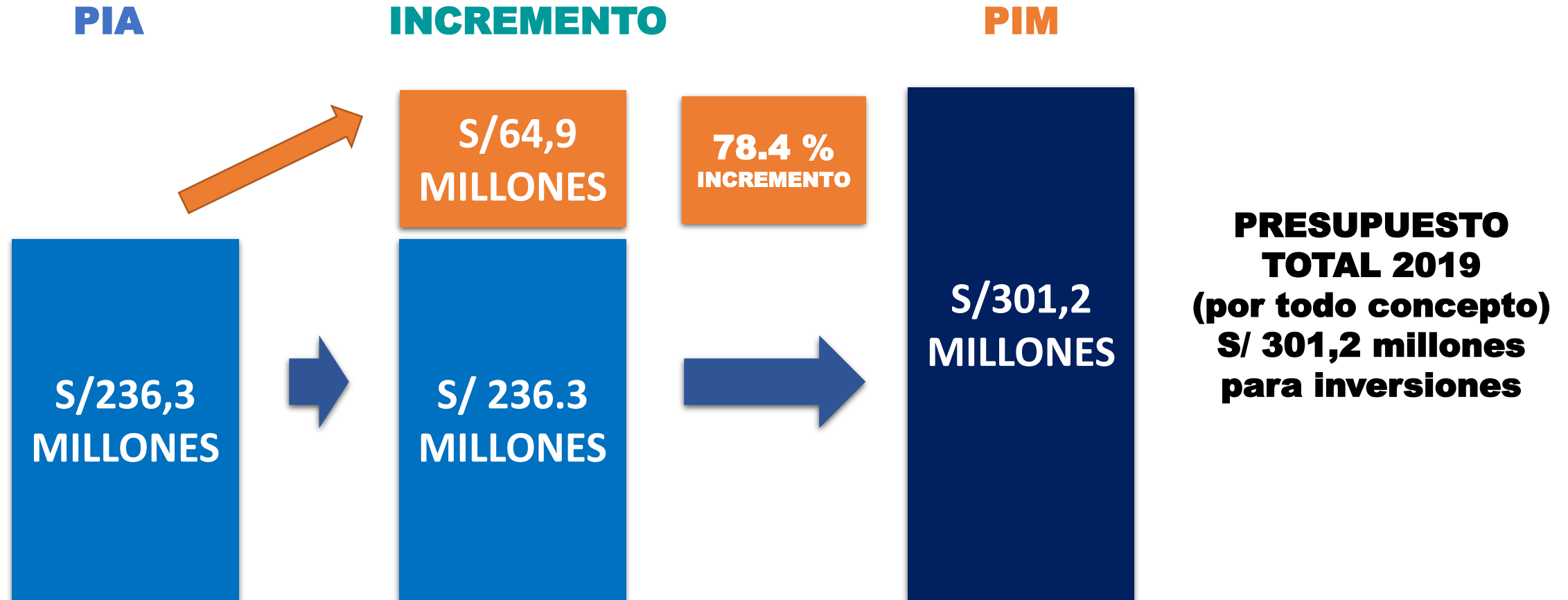
2019





COMPORTAMIENTO DEL PRESUPUESTO DE INVERSIONES 2019

2019

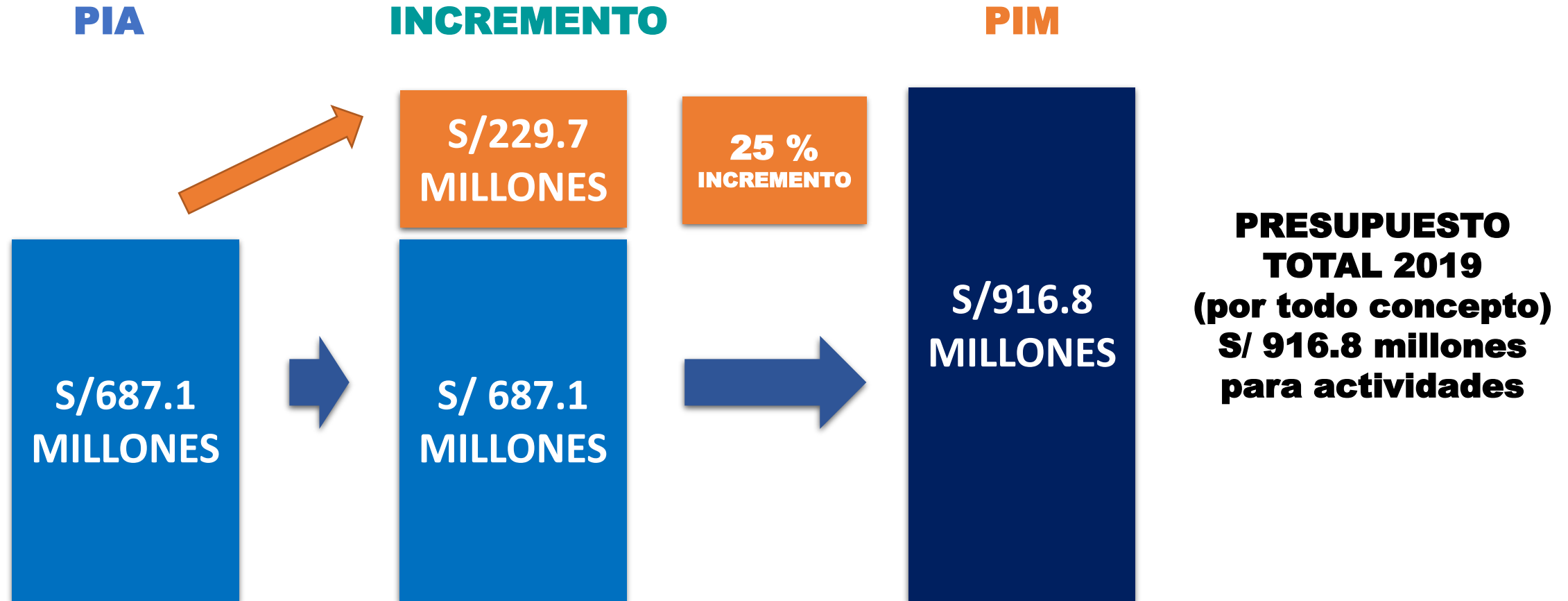


NOTA: PRESUPUESTO INSTITUCIONAL MODIFICADO



COMPORTAMIENTO DEL PRESUPUESTO DE ACTIVIDADES 2019

2019

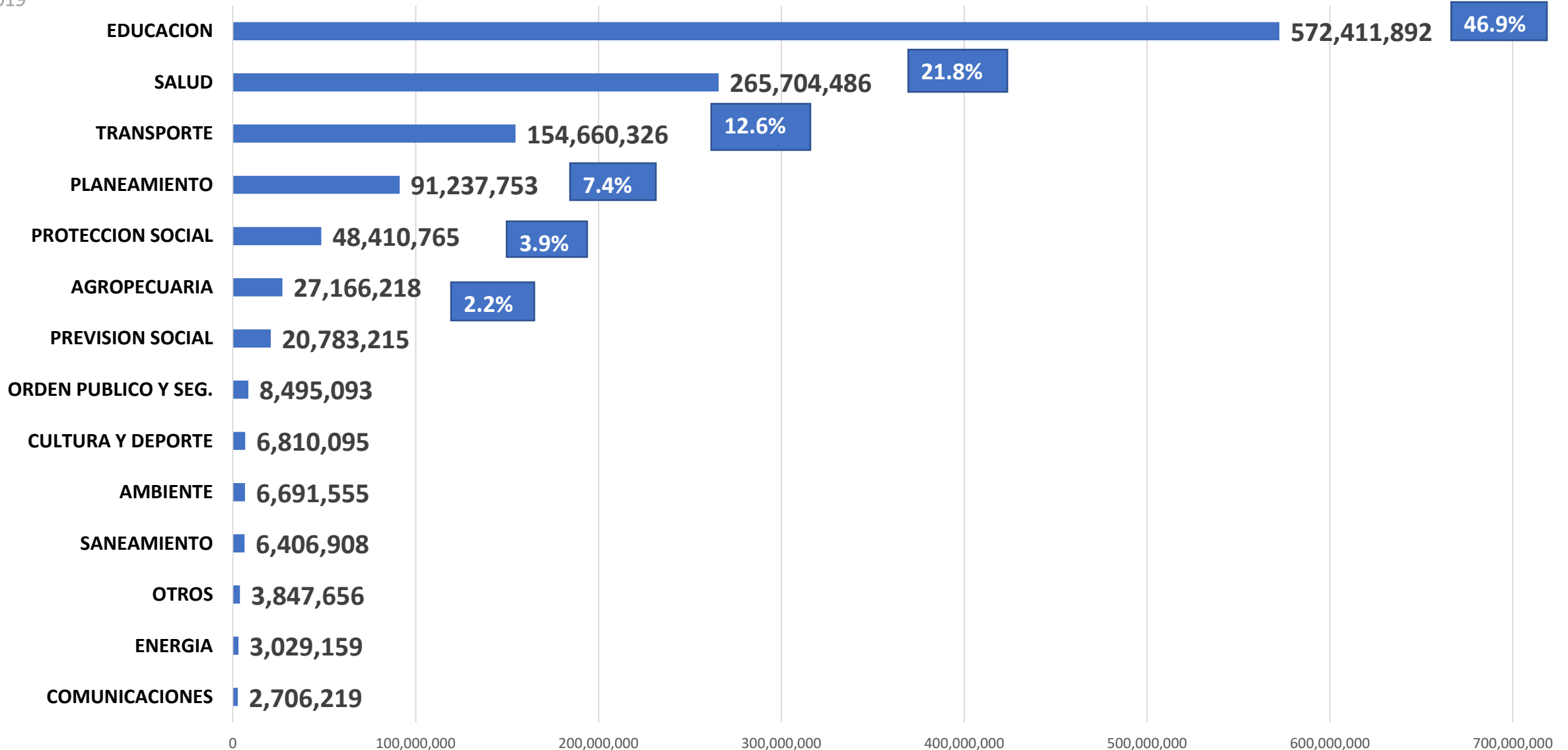


NOTA: PRESUPUESTO INSTITUCIONAL MODIFICADO



Presupuesto por Funciones o Sectores

2019



NOTA: PIM - PRESUPUESTO INSTITUCIONAL MODIFICADO



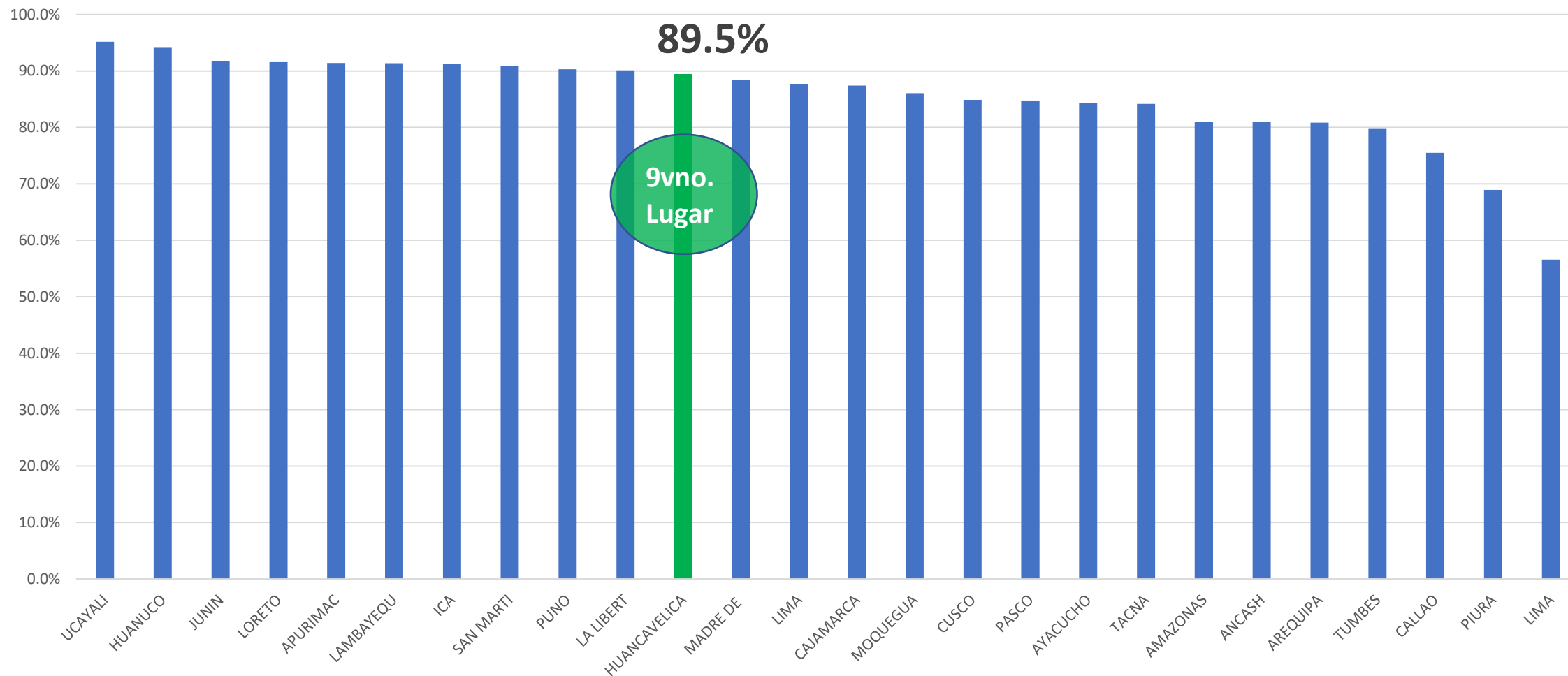
RANKING EJECUCIÓN DE GASTO ACTIVIDADES Y PROYECTOS - 2019

N°	Pliego	PIA	PIM	Devengado	Avance %
1	462: GOBIERNO REGIONAL DEL DEPARTAMENTO DE UCAYALI	829,196,619	1,264,161,425	1,199,539,161	94.9%
2	448: GOBIERNO REGIONAL DEL DEPARTAMENTO DE HUANUCO	1,130,390,476	1,406,589,155	1,323,033,914	94.1%
3	442: GOBIERNO REGIONAL DEL DEPARTAMENTO DE APURIMAC	910,432,896	1,213,737,014	1,121,339,547	92.4%
4	453: GOBIERNO REGIONAL DEL DEPARTAMENTO DE LORETO	1,594,021,138	2,120,189,747	1,945,115,115	91.5%
5	449: GOBIERNO REGIONAL DEL DEPARTAMENTO DE ICA	935,788,745	1,180,840,513	1,078,115,115	91.4%
6	452: GOBIERNO REGIONAL DEL DEPARTAMENTO DE LAMBAYEQUE	1,167,553,259	1,483,395,326	1,341,115,115	91.2%
7	459: GOBIERNO REGIONAL DEL DEPARTAMENTO DE SAN MARTIN	1,135,942,084	1,559,891,831	1,405,115,115	90.9%
8	458: GOBIERNO REGIONAL DEL DEPARTAMENTO DE PUNO	1,601,113,082	2,105,513,092	1,900,970,617	90.3%
9	447: GOBIERNO REGIONAL DEL DEPARTAMENTO DE HUANCAMELICA	923,464,521	1,218,366,842	1,090,224,432	89.5%
10	451: GOBIERNO REGIONAL DEL DEPARTAMENTO DE LA LIBERTAD	1,866,673,000	2,177,936,530	1,948,109,856	89.4%
11	463: GOBIERNO REGIONAL DEL DEPARTAMENTO DE LIMA	1,136,537,608	1,519,809,745	1,336,025,461	87.9%
12	450: GOBIERNO REGIONAL DEL DEPARTAMENTO DE JUNIN	1,657,105,984	2,088,428,473	1,834,902,944	87.9%
13	445: GOBIERNO REGIONAL DEL DEPARTAMENTO DE CAJAMARCA	1,816,836,249	2,367,955,760	2,064,910,845	87.2%
14	454: GOBIERNO REGIONAL DEL DEPARTAMENTO DE MADRE DE DIOS	348,592,376	495,428,155	431,658,936	87.1%
15	455: GOBIERNO REGIONAL DEL DEPARTAMENTO DE MOQUEGUA	476,991,654	573,348,380	496,641,455	86.6%
16	446: GOBIERNO REGIONAL DEL DEPARTAMENTO DE CUSCO	1,997,898,822	2,452,145,043	2,092,199,610	85.3%
17	460: GOBIERNO REGIONAL DEL DEPARTAMENTO DE TACNA	561,182,359	783,535,326	658,944,207	84.1%
18	456: GOBIERNO REGIONAL DEL DEPARTAMENTO DE PASCO	556,101,850	802,826,276	674,147,597	84.0%
19	444: GOBIERNO REGIONAL DEL DEPARTAMENTO DE AYACUCHO	1,413,037,738	1,717,377,759	1,442,090,762	84.0%
20	441: GOBIERNO REGIONAL DEL DEPARTAMENTO DE ANCASH	1,480,993,401	2,129,141,222	1,776,268,542	83.4%
21	440: GOBIERNO REGIONAL DEL DEPARTAMENTO DE AMAZONAS	889,761,530	1,126,138,048	911,051,736	80.9%
22	443: GOBIERNO REGIONAL DEL DEPARTAMENTO DE AREQUIPA	1,854,842,914	2,386,260,649	1,923,773,383	80.6%
23	461: GOBIERNO REGIONAL DEL DEPARTAMENTO DE TUMBES	437,734,792	565,231,872	450,321,199	79.7%
24	464: GOBIERNO REGIONAL DE LA PROVINCIA CONSTITUCIONAL DEL CALLAO	1,018,267,070	1,257,945,038	957,911,002	76.1%
25	457: GOBIERNO REGIONAL DEL DEPARTAMENTO DE PIURA	2,115,191,387	3,253,769,565	2,237,077,841	68.8%
26	465: MUNICIPALIDAD METROPOLITANA DE LIMA	60,262,731	276,620,446	151,379,658	54.7%

89.5

9no. lugar ejecución de gasto de actividades y proyectos **89.5%**

Ejecución de Gasto - Actividades y Proyectos 2019



Fuente: MEF 02.01.2020

!Huancavelica Región Orgánica!



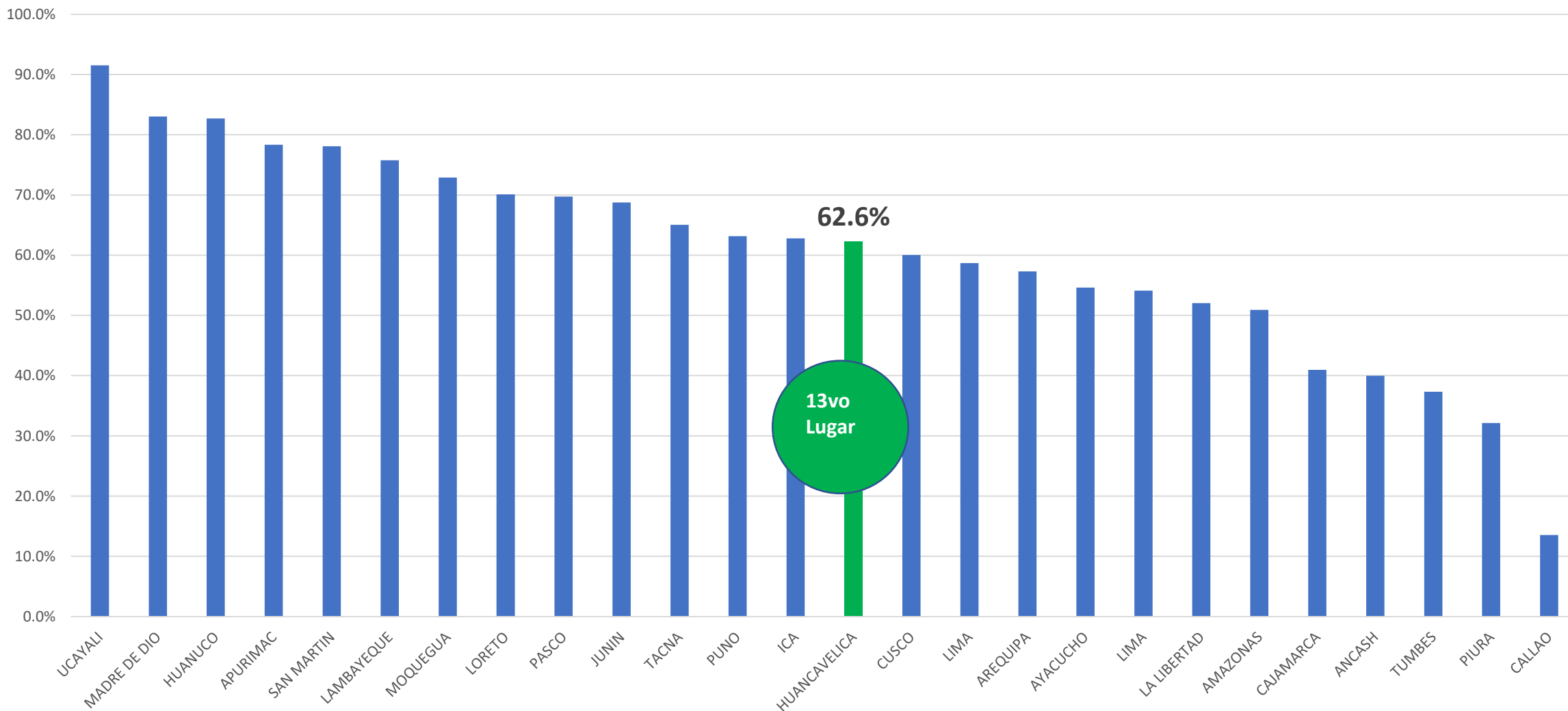
RANKING EJECUCIÓN DE GASTO DE INVERSIONES - 2019

N°	PLIEGO	PIA	PIM	DEVENGADO	AVANCE %
1	462: GOBIERNO REGIONAL DEL DEPARTAMENTO DE UCAYALI	282,919,063	549,292,473	496,657,428	90.4%
2	448: GOBIERNO REGIONAL DEL DEPARTAMENTO DE HUANUCO	248,576,827	334,951,751	276,982,152	82.7%
3	442: GOBIERNO REGIONAL DEL DEPARTAMENTO DE APURIMAC	225,728,270	322,840,933	260,960,039	80.8%
4	454: GOBIERNO REGIONAL DEL DEPARTAMENTO DE MADRE DE DIOS	128,644,088	205,180,314	164,906,873	80.4%
5	459: GOBIERNO REGIONAL DEL DEPARTAMENTO DE SAN MARTIN	244,731,557	381,877,900	297,043,000	77.8%
6	452: GOBIERNO REGIONAL DEL DEPARTAMENTO DE LAMBAYEQUE	260,800,654	365,450,000	271,000,000	75.5%
7	455: GOBIERNO REGIONAL DEL DEPARTAMENTO DE MOQUEGUA	183,886,549	185,000,000	133,000,000	72.1%
8	453: GOBIERNO REGIONAL DEL DEPARTAMENTO DE LORETO	301,422,603	490,000,000	339,000,000	69.8%
9	456: GOBIERNO REGIONAL DEL DEPARTAMENTO DE PASCO	190,427,437	340,000,000	233,000,000	68.2%
10	460: GOBIERNO REGIONAL DEL DEPARTAMENTO DE TACNA	155,086,487	284,000,000	184,000,000	64.9%
11	449: GOBIERNO REGIONAL DEL DEPARTAMENTO DE ICA	107,077,230	192,150,000	67,000,000	63.1%
12	458: GOBIERNO REGIONAL DEL DEPARTAMENTO DE PUNO	202,664,349	399,615,555	251,364,507	62.9%
13	447: GOBIERNO REGIONAL DEL DEPARTAMENTO DE HUANCVELICA	236,313,256	301,213,391	188,291,549	62.5%
14	446: GOBIERNO REGIONAL DEL DEPARTAMENTO DE CUSCO	477,526,106	647,948,268	400,234,273	61.8%
15	463: GOBIERNO REGIONAL DEL DEPARTAMENTO DE LIMA	158,820,738	337,099,454	199,731,420	59.2%
16	443: GOBIERNO REGIONAL DEL DEPARTAMENTO DE AREQUIPA	625,552,786	829,018,201	468,534,473	56.5%
17	444: GOBIERNO REGIONAL DEL DEPARTAMENTO DE AYACUCHO	457,001,657	505,246,855	272,330,190	53.9%
18	465: MUNICIPALIDAD METROPOLITANA DE LIMA	40,822,178	252,641,168	131,635,787	52.1%
19	451: GOBIERNO REGIONAL DEL DEPARTAMENTO DE LA LIBERTAD	331,938,633	259,106,989	134,889,303	52.1%
20	450: GOBIERNO REGIONAL DEL DEPARTAMENTO DE JUNIN	325,041,845	440,279,291	223,047,571	50.7%
21	440: GOBIERNO REGIONAL DEL DEPARTAMENTO DE AMAZONAS	298,113,622	385,246,213	195,146,418	50.7%
22	441: GOBIERNO REGIONAL DEL DEPARTAMENTO DE ANCASH	220,520,644	463,856,534	223,538,906	48.2%
23	445: GOBIERNO REGIONAL DEL DEPARTAMENTO DE CAJAMARCA	249,995,127	397,414,758	157,115,590	39.5%
24	461: GOBIERNO REGIONAL DEL DEPARTAMENTO DE TUMBES	87,276,974	148,111,094	55,287,993	37.3%
25	457: GOBIERNO REGIONAL DEL DEPARTAMENTO DE PIURA	587,180,807	1,400,634,229	446,901,617	31.9%
26	464: GOBIERNO REGIONAL DE LA PROVINCIA CONSTITUCIONAL DEL CALLAO	92,668,857	192,485,037	27,072,095	14.1%



13avo. lugar ejecución de gasto de obras 62.6%

Ejecución de Gasto - Proyectos 2019



Fuente: MEF 02.01.2020



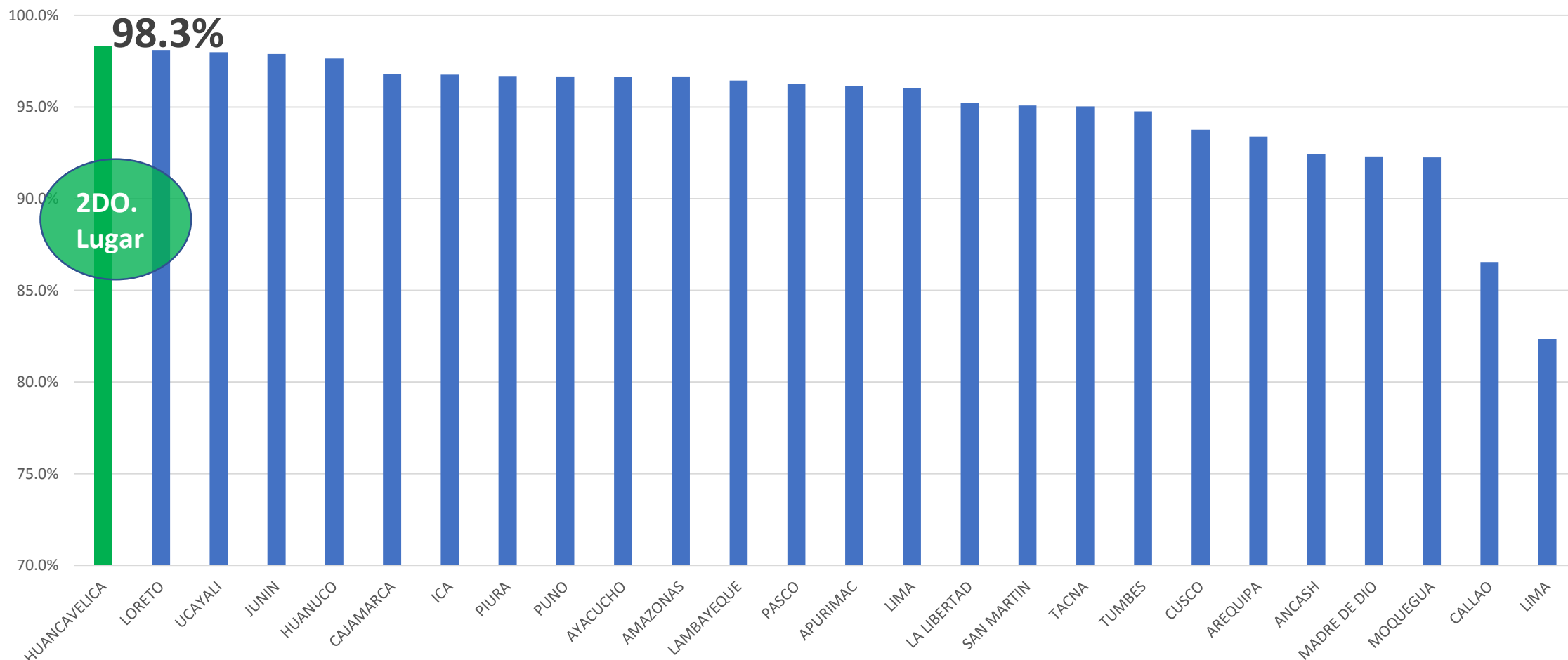
RANKING EJECUCIÓN DE GASTO DE ACTIVIDADES - 2019

98.3

N°	PLIEGO	PIA	PIM	DEVENGADO	AVANCE %
1	447: GOBIERNO REGIONAL DEL DEPARTAMENTO DE HUANCANELICA	687,151,265	917,153,451	901,932,882	98.34%
2	462: GOBIERNO REGIONAL DEL DEPARTAMENTO DE UCAYALI	546,277,556	714,868,952	702,881,733	98.32%
3	453: GOBIERNO REGIONAL DEL DEPARTAMENTO DE LORETO	1,292,598,535	1,625,623,795	1,594,955,380	98.1%
4	450: GOBIERNO REGIONAL DEL DEPARTAMENTO DE JUNIN	1,332,064,139	1,648,149,182	1,611,855,373	97.8%
5	448: GOBIERNO REGIONAL DEL DEPARTAMENTO DE HUANUCO	881,813,649	1,071,637,404	1,046,051,762	97.6%
6	449: GOBIERNO REGIONAL DEL DEPARTAMENTO DE ICA	828,711,515	988,684,313	958,071,403	96.9%
7	445: GOBIERNO REGIONAL DEL DEPARTAMENTO DE CAJAMARCA	1,566,841,122	1,970,541,002	1,907,795,254	96.8%
8	458: GOBIERNO REGIONAL DEL DEPARTAMENTO DE PUNO	1,398,448,733	1,705,897,537	1,649,606,110	96.7%
9	440: GOBIERNO REGIONAL DEL DEPARTAMENTO DE AMAZONAS	591,647,908	740,891,835	715,905,318	96.6%
10	457: GOBIERNO REGIONAL DEL DEPARTAMENTO DE PIURA	1,528,010,580	1,853,135,336	1,790,176,224	96.6%
11	442: GOBIERNO REGIONAL DEL DEPARTAMENTO DE APURIMAC	684,704,626	890,896,081	860,379,508	96.6%
12	444: GOBIERNO REGIONAL DEL DEPARTAMENTO DE AYACUCHO	956,036,081	1,212,130,904	1,169,760,572	96.5%
13	452: GOBIERNO REGIONAL DEL DEPARTAMENTO DE LAMBAYEQUE	906,752,605	1,117,925,229	1,077,500,775	96.4%
14	463: GOBIERNO REGIONAL DEL DEPARTAMENTO DE LIMA	977,716,870	1,182,710,291	1,136,294,041	96.1%
15	456: GOBIERNO REGIONAL DEL DEPARTAMENTO DE PASCO	365,674,413	455,197,069	437,235,300	96.1%
16	459: GOBIERNO REGIONAL DEL DEPARTAMENTO DE SAN MARTIN	891,210,527	1,178,013,864	1,120,293,840	95.1%
17	460: GOBIERNO REGIONAL DEL DEPARTAMENTO DE TACNA	406,095,872	499,534,135	474,601,994	95.0%
18	461: GOBIERNO REGIONAL DEL DEPARTAMENTO DE TUMBES	350,457,818	417,120,778	395,033,206	94.7%
19	451: GOBIERNO REGIONAL DEL DEPARTAMENTO DE LA LIBERTAD	1,534,734,367	1,918,829,541	1,813,220,554	94.5%
20	446: GOBIERNO REGIONAL DEL DEPARTAMENTO DE CUSCO	1,520,372,716	1,804,196,775	1,691,965,337	93.8%
21	455: GOBIERNO REGIONAL DEL DEPARTAMENTO DE MOQUEGUA	293,105,105	387,388,715	362,647,529	93.6%
22	443: GOBIERNO REGIONAL DEL DEPARTAMENTO DE AREQUIPA	1,229,290,128	1,557,242,448	1,455,238,910	93.4%
23	441: GOBIERNO REGIONAL DEL DEPARTAMENTO DE ANCASH	1,260,472,757	1,665,284,688	1,552,729,636	93.2%
24	454: GOBIERNO REGIONAL DEL DEPARTAMENTO DE MADRE DE DIOS	219,948,288	290,247,841	266,752,064	91.9%
25	464: GOBIERNO REGIONAL DE LA PROVINCIA CONSTITUCIONAL DEL CALLAO	925,598,213	1,065,460,001	930,838,907	87.4%
26	465: MUNICIPALIDAD METROPOLITANA DE LIMA	19,440,553	23,979,278	19,743,871	82.3%

1er. lugar ejecución de gasto de actividades 98.3%

Ejecución de Gasto - Actividades 2019



Fuente: MEF 02.01.2020



RANKING EJECUCIÓN DE GASTO DE ACTIVIDADES E INVERSIONES - RECURSOS ORDINARIOS - 2019

Reiniciar Exportar Graficar Año 2019 | Actividades/Proyectos

¿Quién gasta?		¿En qué se gasta?			¿Con qué se financian los gastos?	¿Cómo se estructura el gasto?		¿Dónde se gasta?		¿Cuándo se hizo el gasto?		
Ejecutora		Categoría Presupuestal	Producto/Proyecto	Función	Rubro	Genérica		Departamento	Trimestre	Mes		
TOTAL					168,074,407,244	188,306,873,346	175,682,887,541	169,244,019,094	164,660,223,496	162,264,952,946	157,938,627,866	86.2
Nivel de Gobierno R: GOBIERNOS REGIONALES					29,915,914,285	39,539,350,557	37,415,352,960	36,042,596,697	34,513,977,913	33,930,614,628	32,349,460,933	85.8
Sector 99: GOBIERNOS REGIONALES					29,915,914,285	39,525,652,473	37,409,627,191	36,037,666,700	34,509,417,208	33,926,053,923	32,344,948,356	85.8
Fuente de Financiamiento 1: RECURSOS ORDINARIOS					25,356,245,068	29,796,997,127	29,301,850,071	28,985,714,184	28,606,193,486	28,270,460,773	27,180,955,388	94.9

Pliego	PIA	PIM	Certificación	Compromiso Anual	Ejecución			Avance %
					Atención de Compromiso Mensual	Girado		
462: GOBIERNO REGIONAL DEL DEPARTAMENTO DE UCAYALI	777,911,092	904,861,282	900,294,509	898,145,200	898,145,200	900,294,509	99.0	
449: GOBIERNO REGIONAL DEL DEPARTAMENTO DE ICA	801,726,931	905,103,513	899,845,152	893,201,481	893,201,481	905,103,513	98.6	
448: GOBIERNO REGIONAL DEL DEPARTAMENTO DE HUANUCO	1,033,723,124	1,191,634,177	1,178,781,346	1,176,518,552	1,176,518,552	1,191,634,177	98.1	
441: GOBIERNO REGIONAL DEL DEPARTAMENTO DE ANCASH	1,215,682,433	1,449,528,039	1,444,127,420	1,430,024,630	1,429,164,938	1,444,127,420	97.7	
442: GOBIERNO REGIONAL DEL DEPARTAMENTO DE APURIMAC	871,248,808	1,032,175,972	1,021,257,770	1,016,639,162	1,014,158,793	1,032,175,972	97.5	
447: GOBIERNO REGIONAL DEL DEPARTAMENTO DE HUANCVELICA	842,226,075	999,685,887	996,578,771	992,868,759	973,928,925	996,578,771	97.2	
453: GOBIERNO REGIONAL DEL DEPARTAMENTO DE LORETO	1,449,781,694	1,677,777,773	1,672,653,689	1,669,731,687	1,651,038,068	1,672,653,689	97.1	
458: GOBIERNO REGIONAL DEL DEPARTAMENTO DE PUNO	1,457,890,659	1,710,989,885	1,687,040,301	1,682,459,860	1,659,279,979	1,687,040,301	96.7	
445: GOBIERNO REGIONAL DEL DEPARTAMENTO DE CAJAMARCA	1,582,283,963	1,911,712,440	1,893,403,401	1,888,745,351	1,852,994,309	1,893,403,401	96.4	
451: GOBIERNO REGIONAL DEL DEPARTAMENTO DE LA LIBERTAD	1,479,117,577	1,764,886,023	1,743,863,636	1,719,188,932	1,701,483,372	1,743,863,636	96.0	
446: GOBIERNO REGIONAL DEL DEPARTAMENTO DE CUSCO	1,379,525,077	1,609,989,654	1,583,062,259	1,549,750,610	1,546,527,053	1,583,062,259	96.0	
460: GOBIERNO REGIONAL DEL DEPARTAMENTO DE TACNA	465,244,158	556,304,880	553,545,585	552,659,212	551,907,114	553,545,585	95.9	
456: GOBIERNO REGIONAL DEL DEPARTAMENTO DE PASCO	433,083,427	497,389,416	492,562,724	486,024,018	478,375,544	492,562,724	95.7	
463: GOBIERNO REGIONAL DEL DEPARTAMENTO DE LIMA	1,000,103,980	1,169,021,497	1,142,527,412	1,136,074,021	1,133,453,624	1,142,527,412	95.5	
452: GOBIERNO REGIONAL DEL DEPARTAMENTO DE LAMBAYEQUE	1,102,027,203	1,286,261,573	1,264,781,593	1,257,596,513	1,234,501,917	1,264,781,593	94.7	



6to. lugar ejecución de gasto de recursos ordinarios 97.1%



**Maciste
Díaz
Abad**

—
GOBERNADOR
REGIONAL
—





regionhuancavelica.gob.pe